

Fabrique Nationale d'Armes de Guerre  
Société Anonyme  
HERSTAL-lez-LIÉGE (Belgique)

---

MOTOR-RIJWIELEN

350 C. C.

TYPE TOURING

MODEL 1930



ONDERDEELEN

Fabrique Nationale d'Armes de Guerre

Société Anonyme

HERSTAL-lez-LIÉGE (Belgique)

---

---

MOTOR-RIJWIELEN

350 C. C.


TYPE TOURING

MODEL 1930



ONDERDEELEN

Gezicht in Vogelvlucht  
op de F. N. Fabrieken.



# VERKOOPSVOORWAARDEN

## CONTANT ZONDER KORTING



De onderdeelen zijn leverbaar, hetzij in onze Fabrieken, hetzij in onze Succursalen of Agentschappen.

Wij aanvaarden geene verantwoordelijkheid voor vertraging in de levering.

De verzendingen geschieden voor rekening en risico van den ontvanger, alle kosten van vervoer, verpakking of verzekering zijnde ten zijnen laste. Daar onze verzendingen nauwkeurig gecontroleerd worden bij het vertrek, slaan wij alle verantwoordelijkheid af voor onvolledige of slechte aankomst der onderdeelen, en raden onze clientele aan, de colis bij hunne aankomst na te zien, en onmiddellijk aan den vervoerder alle reklamaties of voorbehoud te doen, ingeval van verdwijning of beschadiging.

**Wij behouden ons altijd het recht voor onder rembours te verzenden.**

De cliënten die geene loopende rekening met ons hebben, en die wenschen de kosten van rembours te vermijden, kunnen ons, bij overgave hunner bestelling, het bedrag ervan per postwissel ofwel door storting op onze postchèquerekening N° 15.822, doen toekomen bedrag vermeerderd met de vervoer- en verpakkingskosten.

### BESTELLINGEN.

Ten einde alle misverstand te vermijden in het verzenden der onderdeelen, verzoeken wij onze klanten nota te willen nemen van het volgende en er zich aan te houden.


1° Ons te laten weten :

- het type van motor ;
- het nummer dat geslagen is in het balhoofdbuis van het frame.
- het nummer van het gewenscht onderdeel ;
- de benaming geplaatst tegenover het nummer.

2° Ons op te geven :

- het juiste adres ;
- de wijze van verzending ;
- het station van aankomst.

De geïllustreerde bladzijden van deze brochure vermelden aan den eenen kant de verschillende onderdeelen der motor, aan den anderen kant het nummer en hunne benaming.



Motocyclette 350 cc. — Type Touring (côté gauche).

## VOORWAARDEN BETREFFENDE DE TERUGZENDINGEN EN DE VERZENDINGEN TER HERSTELLING.

De terugzendingen en verzendingen van onderdeelen ter herstelling, moeten altijd gedaan worden franco port met bestelling ten huize.

Zij moeten voorafgegaan worden door een uitleggenden brief, de volledige benaming van den inhoud van ieder colis aangevend, de aanduiding van de reden van de terugzending, of de aanwijzingen voor de uit te voeren werken.

Onder voorbehoud van verder onderzoek, berichten wij onmiddellijk ontvangst der onderdeelen die ons ter herstelling afgezonden worden, of die ons teruggestuurd worden voor niet-gebruik ervan.

Wanneer een motorrijwiel (of motor) ons ter herstelling gebracht of verzonden wordt, demonteeren wij het zorgvuldig, teneinde ons rekschap te geven van de noodige werken, en alvorens de uitvoering ervan te ondernemen, sturen wij aan den eigenaar van de moto *een benaderend bestek* van het bedrag der herstelling en wachten de definitieve aanvaarding af van dit bestek.

Al onze bestekken voor herstelling zijn benaderend, in dezen zin, dat, zoo tijdens den loop der werken, onvoorziene herstellingen zouden onmisbaar zijn, wij den klant ervan kennis geven, en wij hem zijn accoord vragen alvorens ze te ondernemen.

Wij stellen ons dus altijd, en voor alle herstellingen, in verbinding met onze clienten.

Ingeval het bestek niet aangenomen wordt, brengen wij in rekening de kosten van demonteeren, van opstellen van het bestek en van hermontereeren.

### GARANTIE.

Onze motorrijwielen zijn gewaarborgd gedurende een termijn van zes maanden te rekenen vanaf den datum der factuur, tegen elke fabrieks- of materiaalfout als dusdanig door onze Technische Diensten erkend. Deze waarborg bestaat uitsluitend in de gratis levering aan den client van nieuwe onderdeelen ter vervanging van degene die als defect erkend worden door onze bevoegde Diensten, en zonder dat de client op eenige vergoeding welke ook, zoude recht hebben.

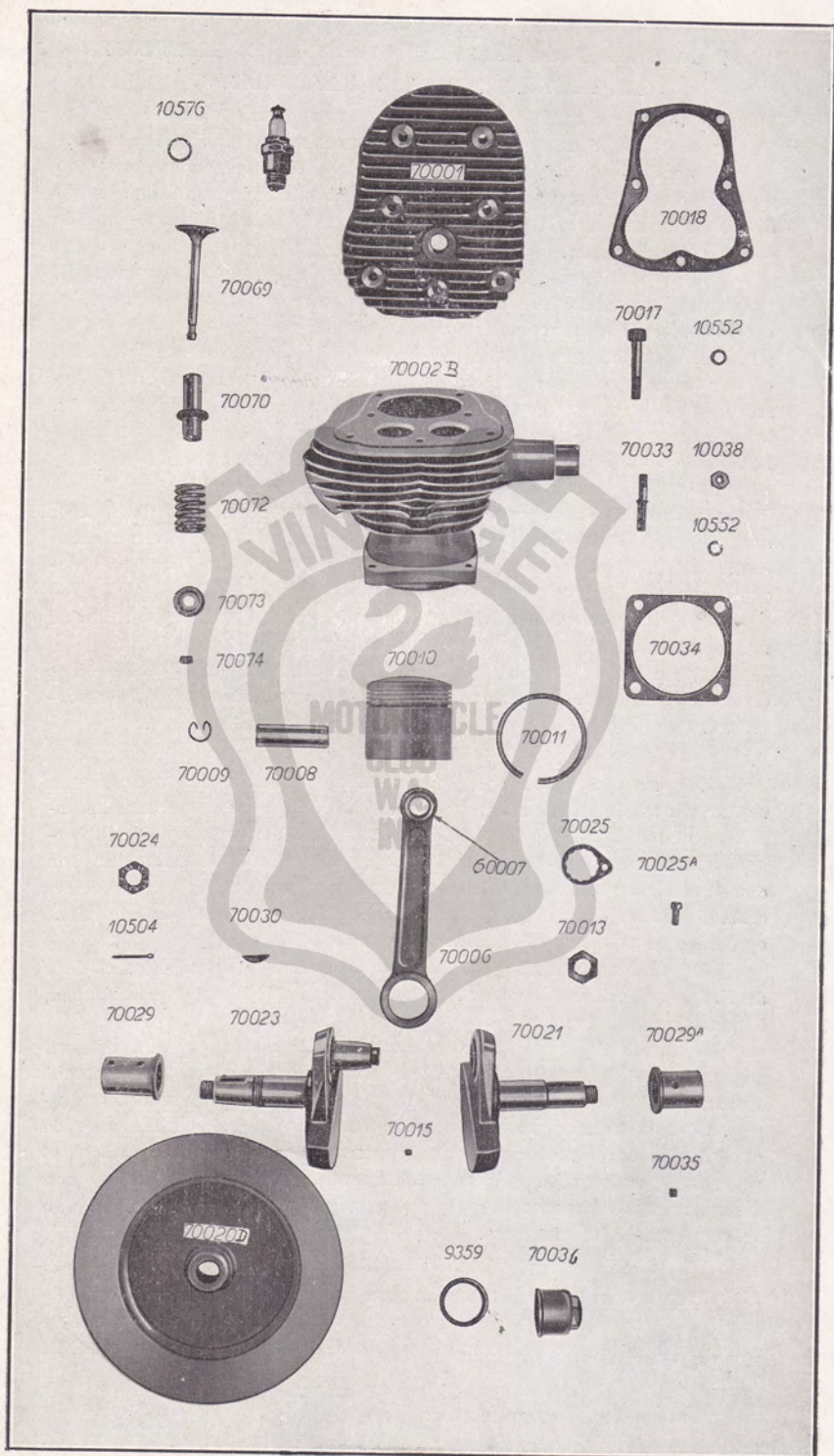
Uitgesloten van deze garantie zijn al de onderdeelen die niet door de F. N. gefabriceerd worden, als magneten, elektrische verlichtingen, banden, veeren, enz.

Wij waarborgen uitsluitend de nieuwe FN motorrijwielen, dit wil zeggen, deze die rechtstreeks door onze officieele Agenten verkocht worden en die voor op het frame en op den motor de volgnummers dragen. Geen de minste waarborg zoude kunnen verleend worden voor de onderdeelen eener motor waarvan de nummers in kwestie uitgewischt of veranderd zouden zijn. Wij raden ten zeerste aan al onze klanten, aan van voor den verkoop zich wel te overtuigen van de aanwezigheid van de oorspronkelijke nummers.

### VERANDERINGEN.

Wij behouden ons het recht voor onze typen te veranderen in den loop van het seizoen, zonder dat er voor ons verplichting uit voortvloeie de machines van het gelijkvormig type, die vroeger geleverd werden, te veranderen.


Planche N° 1.



MOTOCYCLETTA F. N. 350 CC. — TYPE TOURING

PLANCHE I		MOTEUR.
70001A	1	Culasse.
70018	1	Joint entre culasse et cylindre.
70017B	6	Vis de fixation de la culasse sur le cylindre.
70017C	1	» » » » » » » »
10552A	7	Rondelle GROWER.
10576	1	Joint de bougie.
	1	Bougie de commerce.
70002B	1	Cylindre.
70033	4	Goujon fixant cylindre sur carter.
10038A	4	Ecrou.
10552A	4	Rondelle GROWER.
70034	1	Joint entre cylindre et carter.
70034A	1	Epaisseur de réglage.
70070	2	Guide-soupapes.
70069	2	Soupape.
70072	2	Ressort de soupape.
70073	2	Assise inférieure de ressort.
70074	4	1/2 cône de calage pour soupape.
70165	1	Cache soupape.
70166	1	Goujon pour dito.
70167	1	Bouton moleté pour dito.
71080	1	Rondelle.
70010A	1	Piston.
70008A	1	Axe.
70009	2	Ressort fixant axe de piston.
70011	3	Segment.
70006	1	Bielle.
70007A	1	Buselure pour pied de bielle. } assemblé
70015	30	Galet de tête à billes diamètre 6.35 x 6.35.
70021	1	Vilebrequin côté transmission.
70023	1	Vil. côté volant extérieur.
70013	1	Ecrou de maneton.
70025	1	Fixe écrou pour 70013.
70025A	1	Vis pour 70025.
70029A	1	Buselure pour axe de vilebrequin côté transmission.
70035	2	Ergot pour buselure 70029A et 70029.
70029	1	Buselure pour axe vilebrequin côté volant extérieur.






MOTOCYCLETTE F. N. 350 CC. — TYPE TOURING

PLANCHE I

70048	2	Rondelles de réglage.
70024	1	Ecrou extérieur pour axe 70021.
10504	1	Goupille fendue pour écrou 70024.
70036A	1	Goupille pour axe du volant extérieur.
70030	1	Cale pour volant extérieur.
70019B/20B	1	Volant extérieur avec poulie.
70036	1	Couvercle écrou pour volant.
9359	1	Joint pour couvercle.
70038	1	Ressort pour reniflard.
70039A	1	Rondelle en fibre pour reniflard.
70024B	1	Ecrou pour axe volant côté reniflard.

PLANCHE II

70003B	1	Carter supérieur. }
70004B	1	Carter inférieur. }
70004C/4D	1	Fond de séparation pour 70004B.
70005B	1	Couvercle des carters.
70014B	1	Couvercle pour visite pignon magnéto.
10977	4	Ergot de centrage pour couvercle 70005B et carter 70003B et 70004B.
64304 <sup>bis</sup>	4	Bouchon de vidange carter inférieur.
7097	4	Joint en fibre.
70037	12	Vis de fixation couvercle 70005B et 70014B, diamètre 6, long. avec tête 40 m/m.
10551A	12	Rondelle GROWER.
70040	7	Boulon diam. 6, pour assemblage carter moteur, longueur totale 49 m/m.
70042	3	Goujon diam. 6 pour assemblage carter moteur longueur totale 49 m/m.
51127	10	Ecrou diamètre 6 pour 70040 et 70042.
10551A	13	Rondelle GROWER.
70043	1	Boulon d'assemblage moteur diamètre 6, longueur avec tête 70 m/m.
70044	2	Boulon d'assemblage moteur diamètre 6, long. avec tête 85 m/m.
70045B	1	Bride d'attache du moteur à l'avant.
70162	2	Goujon spécial attache avant.
10039A	2	Ecrou diamètre 10 pour 70046.
10553A	2	Rondelle GROWER.
70041/41A	1	Pipe d'écoulement.




MOTOCYCLETTE F. N. 350 CC. — TYPE TOURING

70047	2	Buselure filetée dans le carter inférieur attache AR. moteur.
10974	2	Ergot de calage pour 70047.
10554A	2	Rondelle GROWER.
70049	2	Boulon de fixation AR.

PLANCHE III

70027	1	Pignon de commande changement de vitesses.
70026	1	Cale pour 70027 et 70028.
70028	1	Pignon commande distribution.
70051	1	Pignon cames.
70052/58	1	Buselure côté volant avec cuvette.
70053	1	Buselure côté couvercle extérieur.
70054	1	Cuvette de fermeture.
70055	1	Bouchon pour axe de culbuteur.
70056	1	Axe de culbuteur.
70057	1	Culbuteur d'admission.
70060	1	Culbuteur échappement.
70061	1	Rondelle p <sup>r</sup> axe culbuteur côté distribution.
70062	1	» » » » côté volant.
70063	1	Ecrou à cran pour axe 70056.
10502	1	Goupille fendue.
70064	2	Guide-poussoirs.
10971	2	Ergot pour guide.
70065	1	Goujon spécial.
71080	1	Rondelle pour 70065.
10038A	1	Ecrou.
70075	1	Clame fixant guide.
70066	2	Tige poussoir.
70067	2	Bout fileté réglable.
51127	2	Contre-écrou.
70110	1	Pignon de magnéto F. C. L. BOSCH.
70111	1	Bourrage en feutre pour 70110.
70078	1	Axe lève-soupape.
70080	1	Buselure extérieure pour axe.
70081	1	Levier extérieur du lève-soupape.
51127	1	Ecrou pour axe du lève-soupape.
10254A	1	Rondelle.
70082	1	Ressort de rappel.



Motocyclette 350 cc. — Type Touring (côté droit).

MOTOCYCLETTE F. N. 350 CC. — TYPE TOURING

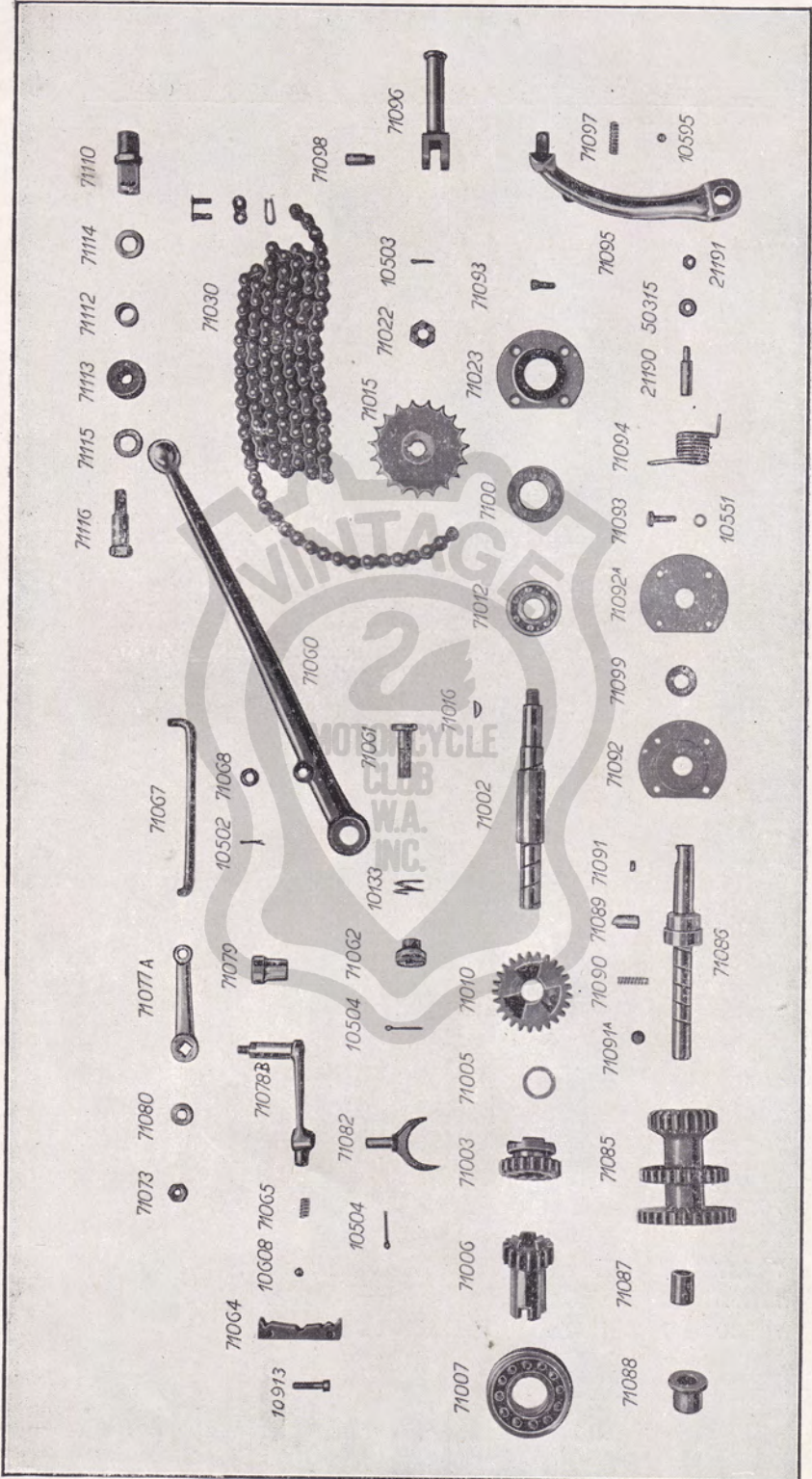
PLANCHE III

POMPE A HUILE.

70091	1	Arbre plateau came pour commande de pompe.
70092	1	Roue dentée de la pompe.
70093	1	Piston.
70094	1	Plateau commande de pompe.
70095	1	Vis de réglage du débit.
70096	1	Écrou pour plateau.
70097	1	Joint pour écrou 70096.
70098	1	Joint pour plateau.
70099	1	Anneau de sûreté pour vis de réglage.
70100	1	Bouton d'entraînement.
10971	1	Ergot de repaire du plateau.
70102	1	Ressort de rappel du piston.
70109	1	Rondelle d'assise de ressort.
70025A	2	Vis pour fixer plateau 70094.
70103	1	Bouchon de remplissage du réservoir d'huile dans le carter moteur.
70104	1	Joint en fibre pour bouchon 70103.

EMBRAYAGE.

70502	1	Pignon de débrayage.
70501	1	Bague pour moyeu porte-disques.
70503	1	Tôle d'appui de disques.
70504	6	Boulon pour disque d'embrayage.
70505	6	Écrou à crans.
10501	6	Goupille fendue.
70506	7	Disque intérieur.
70507	6	Disque extérieur.
70509	1	Plateau porte-disques.
70511	6	Ressort d'embrayage.
70512	6	Godet pour ressort.
70517/14	1	Plateau mobile de débrayage.
70525B	1	Écrou pour vis de commande.
70526	1	Vis commande débrayage.
70527	1	Levier commande débrayage.
71093	1	Vis de serrage pour 70527.
70530	1	Butée à billes de commande.




BOITE DE VITESSES.

PLANCHE IV

71002	1	Arbre cannelé du changement de vitesses.	
71003	1	Pignon baladeur.	
71006	1	Pignon de prise directe.	
71010	1	Pignon de première vitesse.	
71005	1	Rondelle de butée pour pignon 71010.	
71011	1	Rondelle de protection.	
71007	1	Roulement à billes côté embrayage	
		30 × 72 × 17.	
71012	1	Roulement à billes côté pignon chaîne	
		17 × 47 × 14.	
71023	1	Couvercle de roulement côté pignon de chaîne.	
71093	4	Vis fixant couvercle n° 71023.	
71015	1	Pignon de chaîne de 19 dents pas 1/2".	
71016	1	Clavette pour pignon 71015.	
71022	1	Ecrou à cran pour fixer 71015.	
10503A	1	Goupille fendue.	
71030	1	Chaîne RENOLD pas 1/2".	
71085	1	Pignon triple.	} assemblé.
71087	2	Buselure pour pignon triple.	
71086	1	Axe de kick-starter.	
71088	1	Buselure à collet pour axe du kick.	
71089	1	Cliquet de mise en marche.	
71090	1	Ressort de poussée.	
71091	1	Ergot pour cliquet.	
71091A	1	Rondelle d'appui du ressort.	
71092	1	Couvercle support d'axe de kick.	
71092A	1	Rondelle presse bourrage.	
71099	1	Bourrage feutre.	
71093	4	Vis fixant 71092.	
10551A	3	Rondelle GROWER.	
71095	1	Manivelle de kick.	
71096	1	Pédale de kick.	
10595	1	Bille de 8 m/m arrêt de pédale.	
71097	1	Ressort de poussée.	
10561A	4	Rondelles GROWER.	





Bloc moteur côté droit.


MOTOCYCLETTTE F. N. 350 CC. — TYPE TOURING

PLANCHE IV

71098	1	Vis fixant pédale sur manivelle du kick.
21190	1	Clavette pour manivelle.
50315	1	Rondelle.
21191	1	Ecrou.
71094	1	Ressort de rappel du kick.
71110	1	Colonnnette support garde-chaîne et butée du kick.
71112	1	Entretoise pour 71110.
71113	1	Bloc caoutchouc butée de kick.
71114	1	Rondelle intérieure.
71115	2	Rondelle extérieure.
71116	1	Vis d'assemblage du tout.
71120	1	Came butée.
71121	1	Buselure pour bloc.
71064	1	Secteur intérieur.
10913	2	Vis fixant secteur 71064.
71082	1	Fourchette commande baladeur.
10504	1	Goupille fendue.
71065	1	Ressort de poussée.
10608	1	Bille de 3/8".
71078A	1	Levier intérieur.
71079	1	Buselure dans carter.
71077A	1	Levier extérieur.
71067	1	Tringle de commande des vitesses.
71068	2	Rondelle pour 71067.
10502A	2	Goupille fendue.
71060	1	Levier à main.
71061	1	Boulon pour levier à main.
10133	1	Rondelle ressort.
71062	1	Ecrou pour levier 71060.
10504A	1	Goupille fendue.
7215A	1	Vis de calage pour 71077A.

COMMANDE DE DÉBRAYAGE.

70550	1	Commande complète de débrayage à gauche
70551	1	Câble complet.
70551A	1	Câble BOWDEN n° 2.
70551B	1	Gaîne pour dito.
1882	2	Cuvette pour câbles



Block moteur côté gauche.

MOTOCYCLETTTE F. N. 350 CC. — TYPE TOURING

PLANCHE IV

70552	1	Nipple pour câble.	
67546	1	Nipple rotule pour câble.	
67541	1	Levier de poignée.	} 67540 Poignée complète.
67542	1	Demi-collier pour support.	
67543	1	Demi-collier pour support.	
67545	1	Axe de charnière.	
67544	1	Pivot de levier.	
67547	1	Rondelle ressort pour 67544.	
50528	1	Vis de réglage pour câble.	
50530	1	Contre-écrou.	

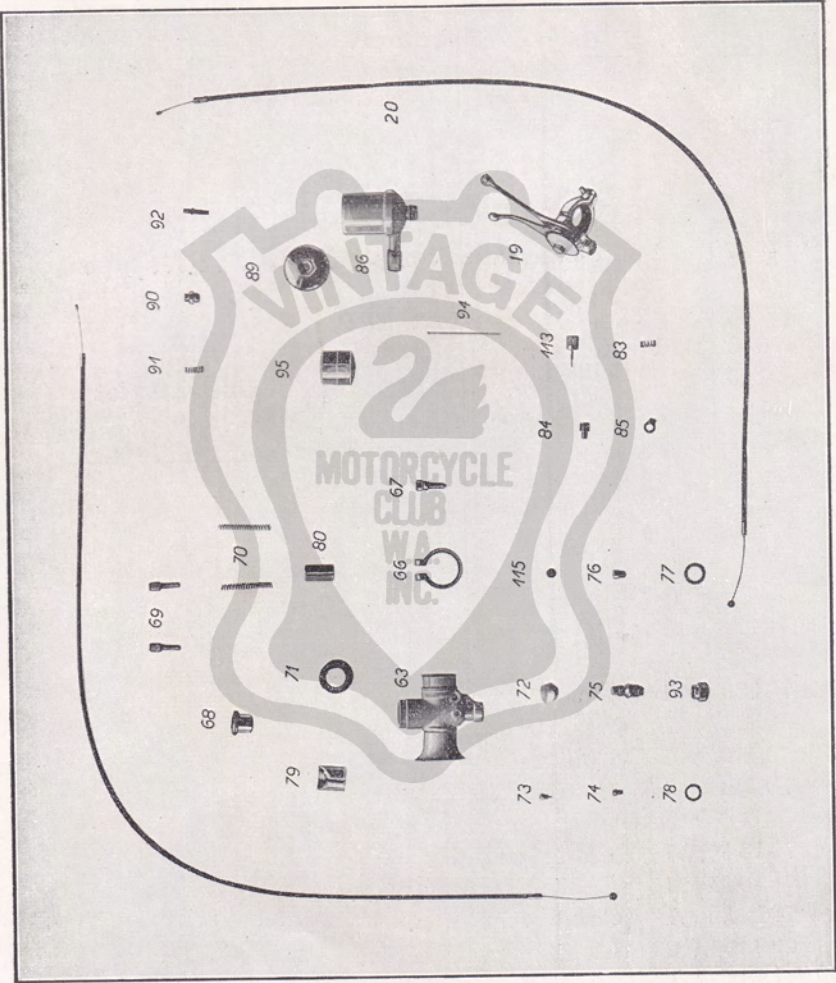
**COMMANDE DE LÈVE-SOUPAPE.**

70170	1	Commande complète du lève-soupape avec poignée renversée.	
70089A	1	Câble BOWDEN n° 2.	} 70089 Câble complet
70089B	1	Gaîne.	
1886	2	Nipple.	
1882	2	Cuvette.	
67210G	1	Poignée complète pour commande lève-soupape.	
51084	1	Vis de calage.	

**COMMANDE AVANCE ALLUMAGE  
POUR MAGNETO F. C. L. BOSCH.**

70126	1	Support pour commande avance à l'allumage sur magnéto.
70129	1	Ressort de rappel
50528	1	Vis de réglage.
50530	1	Contre-écrou pour vis.
70133	1	Commande avance allumage complète montée avec autoloc.
70134	1	Câble complet
70134A	1	Câble BOWDEN n° 2.
70134B	1	Gaîne pour dito.
60389	2	Cuvette pour câble.
1882	1	Cuvette.
70132	1	Levier autoloc simple pour avance allumage, course de 15 m/m.
70136	1	Nipple pastelle.
70138	1	Nipple pour chape.

Planche N° 5.



**MAGNETO ASSISE ET FIXATION.**

Les reproductions photographiques des pièces de magnéto figurent à la planche II.

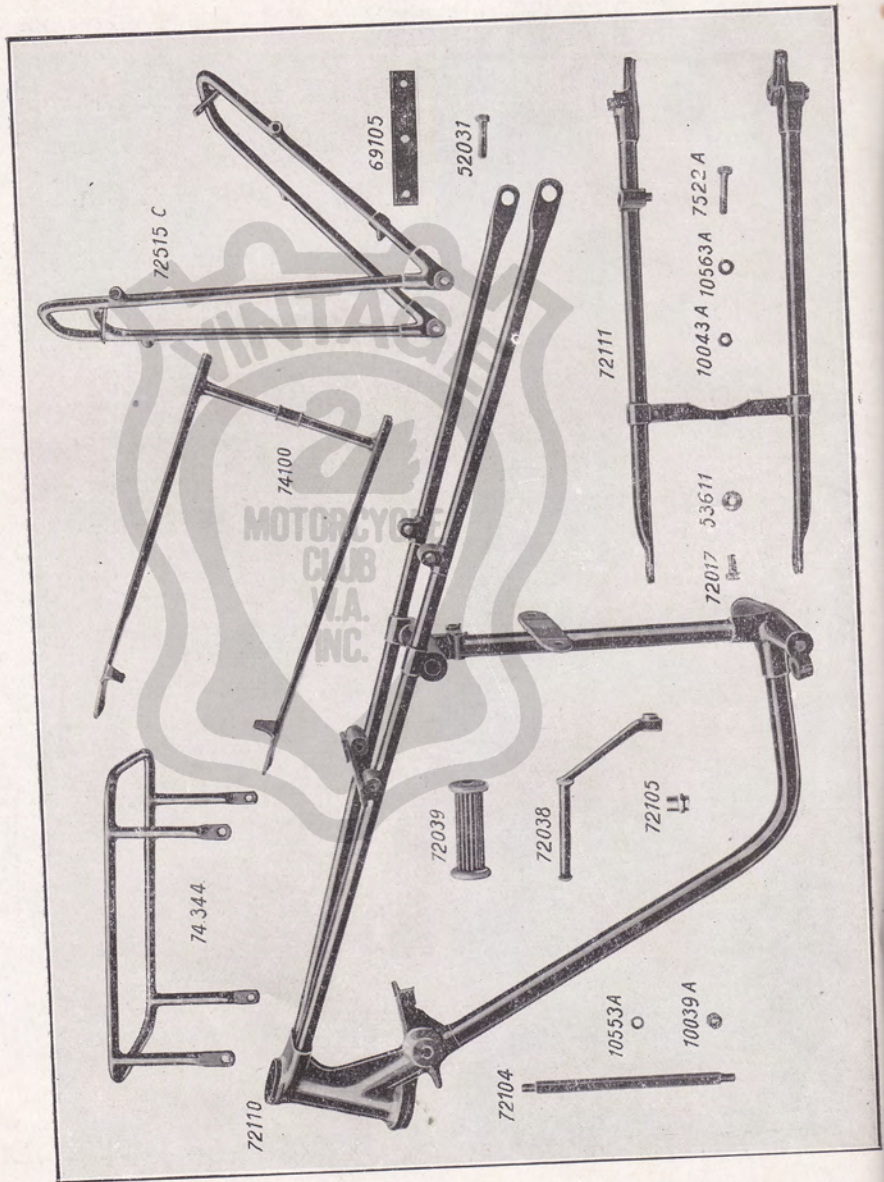
- |        |   |   |
|--------|---|---|
|        | 1 | Magnéto BOSCH F. C. L. (pour détails voir catalogue Bosch). |
| 70121  | 2 | Ergot pour magnéto BOSCH F. C. L.                           |
| 70114B | 1 | Semelle pour magnéto BOSCH F. C. L.                         |
| 10977  | 2 | Ergot pour la semelle.                                      |
| 70115  | 1 | Tôle de protection pour magnéto F. C. L.                    |
| 70116  | 1 | Bande d'attache complète.                                   |
| 70117  | 1 | Bande simple.   |
| 70118  | 1 | Axe articulation.   |
| 10860  | 4 | Rivet pour bande.   |
| 70112  | 2 | Vis de fixation de la bande.                                |
| 10551A | 2 | Rondelle GROWER.  |
| 70119  | 1 | Goujon de fixation de la bande arrière.                     |
| 70120  | 1 | Entretoise pour goujon d'attache magnéto.                   |
| 10038A | 1 | Ecrou pour 70119.   |
| 70122  | 1 | Fil de bougie.  |

**70077 1 CARBURATEUR GURTNER**

PLANCHE V

- |    |   |                           |
|----|---|---------------------------|
| 63 | 1 | Chambre de mélange.       |
| 65 | 1 | Prise d'air.              |
| 66 | 1 | Collier de serrage.       |
| 67 | 1 | Vis fixation collier.     |
| 68 | 1 | Chapeau de chambre.       |
| 69 | 2 | Vis du tendeur.           |
| 70 | 2 | Ressort pour dito.        |
| 71 | 1 | Ecrou de serrage.         |
| 72 | 1 | Vaporisateur.             |
| 73 | 1 | Vis ergot pour dito.      |
| 74 | 1 | Vis bouchon pour dito.    |
| 75 | 1 | Porte gicleur.            |
| 76 | 1 | Gicleur.                  |
| 77 | 1 | Rondelle fibre pour cham. |
| 78 | 1 | » » » vap.                |

Planche N° 6.



MOTOCYCLETTE F. N. 350 CC.— TYPE TOURING

PLANCHE V


79	1	Volet gaz.	
80	1	Volet air.	
83	1	Ressort du ralenti.	
84	1	Raccord du ralenti.	
85	1	Ressort d'arrêt ralenti.	
86	1	Chambre du flotteur.	
89	1	Couvercle pour dito.	
90	1	Ecrou d'agitation.	
91	1	Ressort d'agitation.	
92	1	Agitateur.	
93	1	Ecrou d'assemblage.	
94	1	Pointeau.	
95	1	Flotteur.	
98	1	Raccord.	
99	1	Ecrou fixation raccord.	
113	1	Pointeau ralenti.	
114	1	Vis bouchon pour ralenti.	
116	1	Filtre.	
70077A	Cde	de carburateur comp. avec gaines et nipples.	
70076	1	Levier autoloc double.	
70135A	2	Câbles Bowden.	
70135B	2	Gainés.	
60388	2	Cuvettes.	70135
60389	2	»	2 Câbles complets
70136	2	Nipples.	
70137	2	»	

CADRE.

PLANCHE VI

72110	1	Cadre complet.
72111	1	Fourche de base complète.
69105	1	Support avant du réservoir.
67416	1	Rondelle de résonnance.
52031	1	Boulon pour dito.
10039A	1	Ecrou pour dito.
10563A	1	Rondelle Grower.
72017	2	Vis d'attache fourche et tringle garde-boue.
74509C	1	Rondelle spéciale pour 72015.
61607A	1	Graisneur pour tête à billes 1/4".





MOTOCYCLETTE F. N. 350 CC. — TYPE TOURING

PLANCHE VI

10553A	2	Rondelle Grower.
72104	1	Axe de repose-pied.
10039A	2	Ecrou.
10563A	1	Rondelle Grower pour dito.
72038	2	Levier de repose-pied.
72039	2	Bloc caoutchouc.
72105	1	Entretoise pour repose-pied (frein).
74344	1	Porte-bagages complet.
74100	1	Pied arrière complet.
72017	2	Boulons.
53611	2	Rondelles.

ROUE ARRIÈRE.

PLANCHE VII

74304	1	Roue arrière complet.
74302A	1	1 corps de moyeu arrière.
61607A	1	Graisneur 1/4".
74303A	1	Axe de moyeu arrière.
73505B	2	Cuvettes de retenue d'huile.
74324	1	Rondelle épaisseur.
74321	2	Ecrous extérieurs pour moyeu arrière.
74322	4	Ecrous pour axe de moyeu.
74008	2	Rondelles pour écrous 74321.
69218C	1	Rondelle pour cône de roulement.
73525	2	Roulements coniques.
73522	20	Rayon jauge 11, longueur 220
74308	20	Rayon jauge 11, longueur 217.
73523	40	Nipple.
73521	1	Jante.
63805	1	Rondelle pour valve.

AMORTISSEUR.

74309E	1	Disque entraîneur. }	Assemblés
74309G	4	Butée pour dito. }	
74310	1	Tube cache-poussière.	
74311	1	Disque extérieur.	
74312	4	Ressort plat.	
74313	8	Bloc caoutchouc.	
74315	4	Entretoise.	
10007A	4	Ecrou.	
74316B/16A	1	Couronne dentée 38 dents avec butées.	
74317B/16A	1	Couronne dentée 43 dents avec butées.	
10551A	4	Rondelle GROWER.	

**FREIN ARRIÈRE.**

PLANCHE VII

69207	1	Tambour de frein.
74007	5	Boulon de fixation.
10038A	5	Ecrou.
10552A	5	Rondelle GROWER.
69209	2	Segments complets.
69208	4	Demi-segment de frein.
69210	1	Ressort de rappel inférieur.
69210A	1	» » supérieur.
69211	2	Garniture FERRODO.
69212	20	Rivet d'aluminium.
69213	4	Articulation supérieure.
10872	6	Rivet pour 69213.
69214	2	Articulation.
10870	6	Rivet pour 69214.
69215	1	Pivot d'articulation supérieur.
69216	1	Came de frein.
69217	1	Plaque fixe de frein.
69218	1	Entretoise.
73577	1	Buselure.
69219	1	Buselure pour came.
69220	1	Buselure pour articulation supérieure.
69221	1	Couvercle cache-poussière.
69258	1	Levier de frein arrière.
69259	1	Vis pour levier de frein.
10864	2	Rivets pour plaque.
10868	2	Rivets assemblage segments.
10552A	1	Rondelle GROWER pour vis.
69260	1	Ressort de rappel.
74305B/6A	1	Pédale de frein.
15901A	1	Pivot.
7544A	1	Rondelle.
10502A	1	Goupille fendue.
74307B	1	Tringle de commande.
64309	1	Volant de réglage.
74010	2	Vis tendeur de chaîne.
51127	2	Ecrous pour dito.

**GARDE-BOUE AR.**

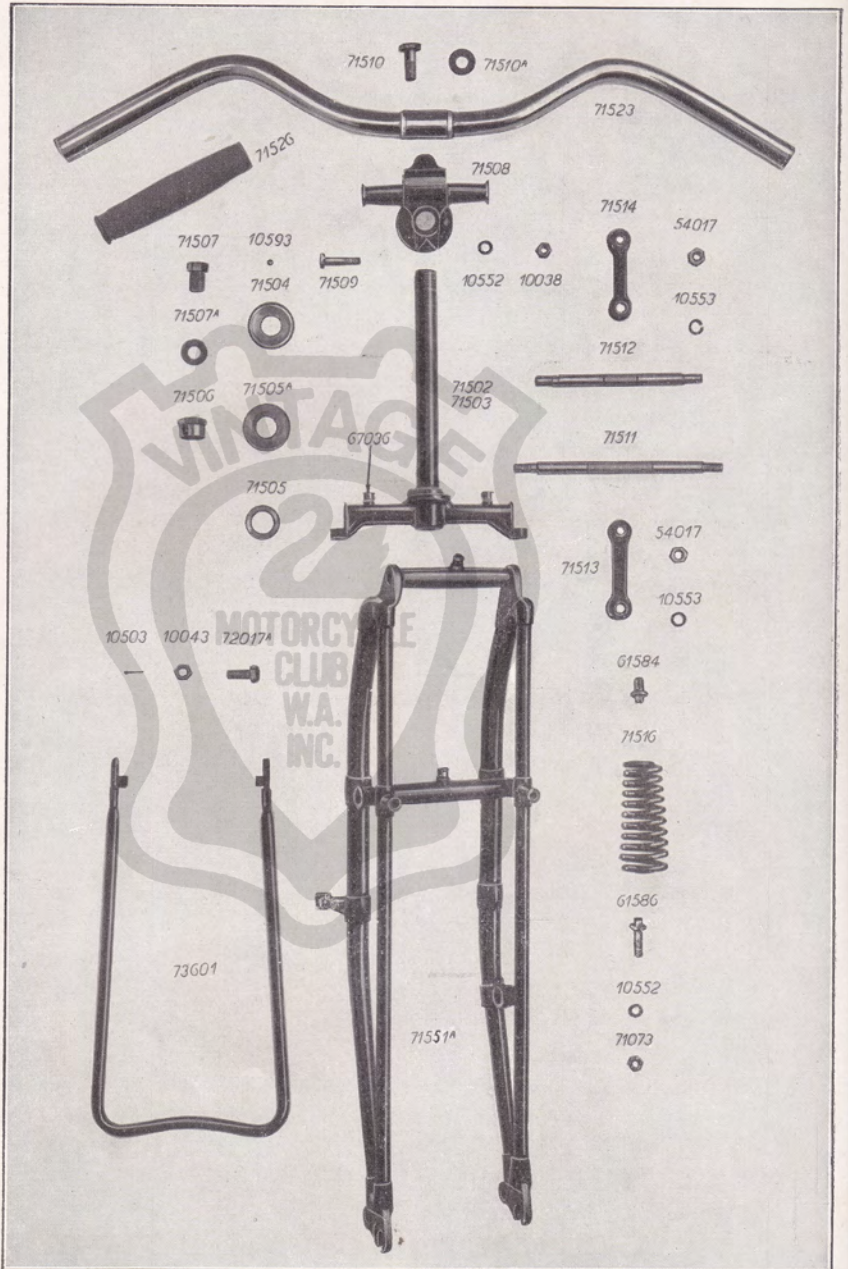
PLANCHE VIII

74325C	1	Garde-boue AR complet.
70037A	1	Boulon pour 74110.
73630	1	Ressort.
10007A	1	Ecrou.
10501A	1	Goupille fendue.
TN562A	1	Boulon de fixation 8 du garde-boue AR. n 7
10038A	1	Ecrou pour dito.
10552A	1	Rondelle GROWER pour dito.
7522A	2	Boulon attache garde-boue ressort de selle.
10553A	2	Rondelle GROWER.
10043A	2	Ecrou pour dito.
72515C	1	Tringle de support de garde-boue complète.
67411A	7	Vis de fixation.
10007A	7	Ecrou.
10551A	7	Rondelle GROWER pour dito.
69290	1	Support plaque de roulage.

**FOURCHE**

71551B	1	Fourche complète	
71502	1	Tube G.	
71503	1	Raccord inférieur.	} Assemblés
61607A	2	Graisseurs 1/4".	
71504	1	Cuvette de roulement de tête à billes.	
71505	2	Cône pour dito.	
71505A	1	Bague de roulement inférieur.	
10593	18	Bille de 6 m/m pour roulement supérieur.	
71506	1	Ecrou de réglage tête à billes.	
71507	1	Contre-écrou.	
71507A	1	Rondelle pour 71507.	
71508	1	Raccord supérieur de tube G.	
71509	1	Boulon de serrage pour 71508.	
10038A	1	Ecrou de diam. 8.	
10552A	1	Rondelle GROWER.	
61607A	3	Graisseurs.	
71510	1	Vis de serrage du guidon.	
71510A	1	Rondelle pour vis 71510.	

Planche N° 8.



MOTOCYCLETTTE F. N. 350 CC. — TYPE TOURING


PLANCHE VIII

71511	2	Axe pour jumelle inférieure.
71512	2	» » » supérieure.
54017	8	Ecrou.
71513	2	Jumelle inférieure.
71514	2	Jumelle supérieure.
71516	2	Ressort de suspension.
61584	2	Vis d'attache supérieure du ressort.
61586	2	Boulon d'attache inférieure.
71073	2	Ecrou pour 61586.
10552A	2	Rondelle GROWER.
10553A	4	Rondelle GROWER.
71523	1	Guidon nu. Sport.
71531	1	Guidon nu Confort.
61702	2	Poignées caoutchouc.
71526A	2	Poignée caoutchouc. pour 71523
73601	1	Pied avant complet.
72017A	2	Vis d'attache à la fourche.
10043A	2	Contre-écrou.
10503A	2	Goupille fendue.

ROUE AVANT.

PLANCHE IX.

73571A	1	Moyeu avant complet.
73572A	1	Corps de moyeu avant.
73505B	2	Cuvettes de retenue d'huile.
73525	2	Roulements coniques.
74322	3	Ecrous pour axe de moyeu.
73573A	1	Axe de moyeu avant.
74323	3	Ecrous pour dito.
74324	1	Rondelle épaisseur.
73509	2	Rondelles.
69218C	1	Rondelle pour cône de roulement.
61607A	1	Graisseur 1/4".
73574	1	Roue avant complète.
73521	1	Jante.
73522	20	Rayon jauge 11 longueur 220.
74308	20	Rayon jauge 11 longueur 217.
73523	40	Nipple.
63805	1	Rondelle cuir pour valve.



**FREIN AVANT.**


PLANCHE IX

69207	1	Tambour de frein.
74007	5	Boulon de fixation.
10038A	5	Ecrou.
10552A	5	Rondelle GROWER.
69208	4	Demi-segment de frein.
69209	2	Demi-segment assemblés.
69210	1	Ressorts de rappel inférieurs.
69210A	1	Ressorts de rappel supérieurs.
69211	2	Bande garniture de FERRODO.
69212	20	Rivet d'aluminium.
69213	4	Articulation supérieure.
10872	6	Rivet pour 69213.
69214	2	Taquet de fixation.
10870	6	Rivet pour 69214.
69215	1	Pivot d'articulation supérieure.
69216	1	Came de frein.
69217	1	Plaque fixe de frein.
69218	1	Entretoise centrale.
69219	1	Buselure pour came.
69220	1	Buselure pour articulation supérieure
69221	1	Couvercle cache-poussière.
69222	1	Levier de frein avant.
7215A	1	Vis de serrage.
10551A	1	Rondelle GROWER.
69260	1	Ressort de rappel.
73577	1	Buselure pressée dans 69218.
10864	2	Rivets pour plaque.

**COMMANDE DE FREIN AVANT.**

69224	1	Commande de frein avant montée avec poignée.
67210D	1	Poignée complète avec guidon.
51084	1	Vis de calage de la poignée.





MOTOCYCLETTE F. N. 350 CC. — TYPE TOURING

PLANCHE IX

69225A	1	Câble BOWDEN n° 2.	} 69225 Câble complet
69225B	1	Gaine pour dito.	
1882	2	Cuvette.	
1886	2	Nipple.	
50528	1	Vis de réglage.	
50530	1	Contre-écrou.	
70127	1	Chape pour levier.	
70128	1	Pivot pour chape.	
10502A	1	Goupille fendue.	

**GARDE-BOUE AVANT**

73625C	1	Garde-boue avant complet.
12793	1	Plaque avant.
73628	2	Vis attache.
10552A	2	Rondelle GROWER.
70025A	2	Vis attache dito.
51127	2	Ecrous pour dito.
10551A	2	Rondelle GROWER.
70037A	1	Vis de retenue du ressort.
10007A	1	Ecrou.
73630	1	Ressort pour dito.
10501A	1	Goupille fendue.

**RÉSERVOIR A ESSENCE.**

73001D	1	Réservoir complet.
73008	4	Vis de fixation au cadre.
67416	4	Rondelle en cuir.
71080	4	Rondelle pour vis.
53010/12	1	Bouchon de remplissage.
73011A	1	Robinet complet GURTNER.
67438	1	Joint pour 73011 A.
73009	1	Tuyauterie à essence.

**SILENCIEUX.**

PLANCHE X

72123	1	Silencieux complet.
72122B	1	Tube échappement.
62053	1	Vis de fixation.
10552A	1	Rondelle GROWER.

**SACOCHE.**

72130C	1	Sacoché complète.
72133C	1	Couvercle de sacoché.
67416	2	Rondelle cuir.
73008	2	Boulon pour attache inférieure.
71509	2	Boulon pour attache supérieure.
71073	4	Ecrou.
74216C	1	Serrure complète.
74217C	6	Rivet pour dito.

**GARDE CHAÎNE.**

74131	1	Garde-chaîne complet.
73008A	1	Vis de fixation à l'arrière.
71073	1	Ecrou.
10552A	1	Rondelle GROWER.
10502A	1	Goupille fendue.

**SELLE « BONHOMME ».**

72525	1	Selle BONHOMME complète.
72527	2	Rondelles pour ressorts.
52602	1	Bou'on d'attache du bec au cadre.
54017	1	Ecrou pour dito.
10043A	1	Contre-écrou pour dito.

**OUTILLAGE.**


54507	1	Tourne-vis.
54502	1	Clef de 16 et 20.
54503	1	Clef de 12 et 14.
54504	1	Clef de 8 et 10.
20200	1	Clef de 26 et 30.

PLANCHE X

- |       |   |                                |
|-------|---|--------------------------------|
|       | 1 | Maillon de chaîne de rechange. |
|       | 1 | Pompe à pneus.                 |
| 74508 | 1 | Clef de 8 poussoirs.           |
| 1977  | 4 | Attaches câbles.               |
| 74562 | 1 | Pompe à pression.              |

ÉCLAIRAGE. ÉLECTRIQUE.

- |           |   |  |
|-----------|---|--|
| 74521     | 1 | Dynamo 4 volts BOSCH avec écrou et ron-<br>[delle. |
| 74529E    | 1 | Poulie de commande dynamo éclairage.               |
| 74554A    | 1 | Support de dynamo au cadre.                        |
| 74558     | 1 | Axe d'articulation.                                |
| 74559     | 1 | Butée pour bande charnière.                        |
| 74555/9   | 1 | Bande d'attache de la dynamo.                      |
| 10860     | 3 | Rivet de 3 pour dito.                              |
| 74556     | 1 | Axe d'articulation de la bande d'attache.          |
| TN564A    | 1 | Vis 6N6 de serrage de la dynamo.                   |
| SEF50020A | 1 | Contre-écrou 6.                                    |
| 74540     | 1 | Batterie complète d'accus avec étrier.             |
| 74541     | 1 | Phare avant avec lampe complet.                    |
| 71560C    | 1 | Support de phare avant.                            |
| 71561C    | 1 | Patte d'attache pour support.                      |
| 71093     | 1 | Vis de 6.  |
| 51127     | 1 | Écrou de 6.  |
| 74545     | 1 | Lampe AR avec attache.                             |
| 74530     | 1 | Courroie commande dynamo.                          |
| 74527A    | 1 | Agrafe pour courroie.                              |
| 1977      | 5 | Attache câble d'éclairage.                         |
| 10910A    | 1 | Vis d'attache lampe AR.                            |
| 10551A    | 1 | Rondelle GROWER pour dito.                         |
| 74520C    | 1 | Attache support de batterie.                       |
| TN562A    | 2 | Boulon 8 pour dito n° 3.                           |
| 10038A    | 2 | Écrou pour dito.                                   |
| 10552A    | 2 | Rondelle GROWER pour dito.                         |
| 74544A    | 1 | Attache-câble pour filmasse dynamo.                |
| 10869     | 7 | Rivet pour 74520c.                                 |



Imprimerie Liégeoise, H. PONCELET, s. a.  
Rue des Clarisses, 54-56, Liège

# Équipement Electrique 22 Watts

## DYNAMO

- 74521A Une dynamo type Bosch 22 Watts.  
74553 Une poulie de commande.  
74554 Un support de dynamo.  
74555A /57 Une bande attache dynamo complète.  
74527A Une agrafe pour courroie.  
74530A Une courroie de commande dynamo.  
T. N. 564 P. Une vis diam. n° 6 serrage dynamo.  
SFN. 50020 Un contre-écrou de diam. 6.

## BATTERIE

- 74540B Une batterie complète.  
74560c /20c Un support complet.  
T.N. 562 P. Deux boulons diam. 8 n° 3.  
10038 P. Deux écrous pour dito.  
10552 P. Deux rondelles Grower


## PHARE

- T. S. 150 Un phare avant.  
284 Une ampoule bilux 6 Volts (principale).  
285 Une ampoule sphérique 6 Volts.  
71560c /1c Un support de phare.


## LAMPE ARRIÈRE

- 74545 Une lampe arrière avec attaches (sans ampoule).  
10910 P. Une vis attache lampe arrière.  
10561 P. Une rondelle Grower pour dito.  
429 Une ampoule.  
  
74554A Une attache câble éclairage.  
1977 Cinq attaches câble éclairage.  
74565 Un câble à deux cond. 1.90 m.  
74566 Un câble à un cond. 4.30 m.  
74567 Une souplisse de 15 m/m.  
74568/ 69 Un raccord avec gaine câble batterie.


74560 c / 20 c



74540 B



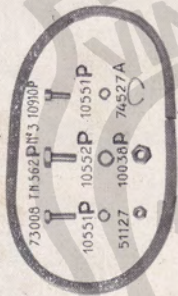
71560 c / 1 c



T.S. 150




74545



73008 TN-562 P11-3 1090P  
10551P 10552P 10551P  
51127 10038P 74527A

74544 A 326



1977

74530 A


74555 A / 57



74521 A



74553



74554

